



BOLETIM

Indicadores econômico-fiscais do Município de Videira

Edição setembro 2023





APRESENTAÇÃO

A nona edição do Ano 2023, do boletim de indicadores municipais, apresenta dados e informações sobre o desempenho do Município de Videira, principalmente quanto a dinâmica de sua Economia através da apresentação de indicadores monitorados pela equipe da Gestão Municipal.

O boletim inicia com a apresentação dos dados consolidados, relativo ao Ano 2023, sobre os Empregos Formais, trazendo um comparativo com os dados do Estado de Santa Catarina e com o Brasil, a partir da divulgação mensal realizada através do CAGED.

A seguir, são apresentados resumidamente, o desempenho orçamentário e financeiro do município, nos oito meses encerrados de 2023, com os dados consolidados quanto a receitas e despesas municipais, com suas particularidades.

Na sequência, são apresentados os valores de investimentos municipais realizados entre janeiro a agosto de 2023 e também os valores consolidados desde o início da gestão municipal em janeiro de 2017.

Em seguida, são demonstrados os gráficos de acompanhamento quanto a aplicação dos índices em Educação, Saúde e Gastos com Pessoal, conforme determina a Lei de Responsabilidade Fiscal.

Ao final consta a relação das empresas e produtores rurais que foram premiados na 5.ª Edição do Destaque Videirense.

Boa leitura!

Luiz Carlos Bondicz
Secretário da Fazenda

1. Posição de Empregos Formais – CAGED

A seguir, são apresentados os dados consolidados de empregos formais registrados através do CAGED e divulgado mensalmente.

Videira

Base no início do ano: **22.227** empregos formais

Ano 2023	Admissões realizadas	Demissões realizadas	Saldo	Variação % acumulada	Saldo Empregos Formais
janeiro	1.746	1.175	571	2,57%	22.798
fevereiro	1.417	1.265	152	3,25%	22.950
março	1.525	1.384	141	3,89%	23.091
abril	1.186	1.103	83	4,26%	23.174
maio	1.110	1.268	-158	3,55%	23.016
junho	1.103	1.167	-64	3,26%	22.952
julho	1.164	1.103	61	3,54%	23.013
Acumulado no ano	9.251	8.465	786		

Fonte: CAGED

Organizador: Luiz Carlos Bondicz

Santa Catarina

Base no início do ano: **2.343.598** empregos formais

Ano 2023	Admissões realizadas	Demissões realizadas	Saldo	Variação % acumulada	Saldo Empregos Formais
janeiro	136.251	119.642	16.609	0,71%	2.360.207
fevereiro	142.172	121.926	20.246	1,57%	2.380.453
março	148.549	136.716	11.833	2,08%	2.392.286
abril	120.325	113.163	7.162	2,38%	2.399.448
maio	128.916	125.171	3.745	2,54%	2.403.193
junho	119.040	117.195	1.845	2,62%	2.405.038
julho	116.639	114.419	2.220	2,72%	2.407.258
Acumulado no Ano	911.892	848.232	63.660		

Fonte: CAGED

Organizador: Luiz Carlos Bondicz

Brasil

Base no início do ano: **42.444.425** empregos formais

Ano 2023	Admissões realizadas	Demissões realizadas	Saldo	Varição % acumulada	Saldo Empregos Formais
janeiro	1.911.155	1.825.191	85.964	0,20%	42.530.389
fevereiro	1.983.456	1.733.590	249.866	0,79%	42.780.255
março	2.198.669	2.004.840	193.829	1,25%	42.974.084
abril	1.894.662	1.712.965	181.697	1,68%	43.155.781
maio	2.018.064	1.862.612	155.452	2,04%	43.311.233
junho	1.928.081	1.771.466	156.615	2,41%	43.467.848
julho	1.883.198	1.740.496	142.702	2,75%	43.610.550
Acumulado no Ano	13.817.285	12.651.160	1.166.125		

Fonte: CAGED

Organizador: Luiz Carlos Bondicz

O município de Videira registrou um saldo de **786 empregos formais** no acumulado em 2023 conforme os dados divulgados pelo CAGED. Esse incremento corresponde a **3,54%** sobre o saldo de início do ano, que estava em 22.227 postos de trabalho com carteira assinada. O Estado de Santa Catarina registrou, no mesmo período um incremento de **2,72%** e o Brasil, **2,75%**.

Abaixo apresenta-se o resumo dos saldos de empregos formais conforme a atividade econômica da empresa, no Município de Videira, em 2023 (janeiro a junho).

<i>Atividade Econômica</i>	<i>Admissões</i>	<i>Demissões</i>	<i>Saldo</i>	<i>Total de Empregados</i>
Comércio	1.620	1.624	-4	3.849
Construção	907	816	91	1.087
Agropecuária	701	663	38	1.613
Indústria	3.530	3.036	494	8.957
Serviços	2.493	2.326	167	7.507
TOTALIZAÇÃO	9.251	8.465	786	23.013

Fonte: CAGED

Organizador: Luiz Carlos Bondicz

2. Orçamento Ano 2023

Segue a descrição das **Receitas Municipais** nos períodos informados.

<i>Descrição</i>	<i>Orçado R\$ Ano 2023</i>	<i>Realizado R\$ Ano 2023</i>	<i>% Atingido do Total do Ano</i>
Receitas Correntes	301.065.807	236.965.561	78,71%
Receita Tributária	48.418.939	44.653.935	92,22%
Receita de Contribuições	15.340.000	10.112.320	65,92%
Receita Patrimonial	32.874.590	18.174.282	55,28%
Receita de Serviços	23.557.601	17.110.242	72,63%
Transferências Correntes	153.026.396	129.764.686	84,80%
Outras Receitas Correntes	6.131.525	4.463.321	72,79%
Receitas Intraorçamentárias	21.716.756	12.686.775	58,42%
Receitas de Capital	29.199.750	11.714.858	40,12%
Operações de Crédito	27.347.289	10.500.000	38,40%
Alienação de Bens	592.607	785.107	132,48%
Amortização de Empréstimos	39.854	10.069	25,27%
Transferências de Capital	1.220.000	419.682	34,40%
TOTALIZAÇÃO	330.265.557	248.680.419	75,30%

Fonte: Secretaria Municipal da Fazenda

Os valores referem-se ao orçamento consolidado, envolvendo a movimentação da Prefeitura Municipal e demais órgãos vinculados (Fundação de Esportes, Fundo de Saúde, Fundo de Assistência Social, Fundo do Idoso, Instituto de Previdência, Videira Saneamento e Câmara de Vereadores).

Considerando as Receitas Correntes, em 2023 foi atingido o montante de **78,71%** da arrecadação prevista para o ano. A Receita Total atingiu o montante de **75,30%**. Destaca-se o percentual atingido na conta Receita Tributária (92,22%), considerando os valores arrecadados pelo Município.

Segue a descrição das **Despesas Municipais empenhadas** nos períodos informados.

Descrição	Original Ano 2023 R\$	Com suplementações Ano 2023 R\$	Empenhado Ano 2023 R\$	% Atingido
Despesas Correntes	237.690.693	294.650.699	198.954.662	67,52%
Pessoal e Encargos Sociais	136.890.610	164.538.257	103.602.783	62,97%
Juros e Encargos da Dívida	4.956.000	4.956.000	108.400	2,19%
Outras Despesas Correntes	95.844.083	125.156.442	95.243.478	76,10%
Despesas de Capital	66.609.164	115.281.752	48.161.753	41,78%
Investimentos	61.419.164	110.091.752	44.389.999	40,32%
Amortização da Dívida	5.190.000	5.190.000	3.771.754	72,67%
Reservas	25.965.700	25.965.700	0	0,00%
Reserva do RPPS	25.665.700	25.665.700	0	0,00%
Reserva de Contingência	300.000	300.000	0	0,00%
TOTALIZAÇÃO	330.265.557	435.898.151	247.116.415	56,69%

Fonte: Secretaria Municipal da Fazenda

Os valores referem-se ao orçamento consolidado, envolvendo a movimentação da Prefeitura Municipal e demais órgãos vinculados (Fundação de Esportes, Fundo de Saúde, Fundo de Assistência Social, Fundo do Idoso, Instituto de Previdência, Videira Saneamento e Câmara de Vereadores).

Convém esclarecer que, na contabilidade pública, existem etapas a serem registradas, envolvendo: a dotação, o empenho, a liquidação e o pagamento, conforme as necessidades de cada órgão.

Considerando as Despesas Correntes, em 2023 foi empenhado o montante de **67,52%** do **orçamento ajustado** com as suplementações de dotações orçamentárias previstas para o ano. Quanto as despesas de Capital, em especial a conta **Investimentos**, o município empenhou o valor de **R\$ 44,3 milhões**, correspondendo a 40,32% da dotação disponibilizada. No cômputo total, o Município empenhou **56,69%** de sua dotação orçamentária.

3. Investimentos

Período: Ano 2023 (até agosto)

Classificação	Valor liberado R\$	Valor Liquidado R\$	Valor Pago R\$	Valor a Pagar R\$
Eletrodomésticos	33.208	28.112	28.112	5.096
Equipamentos de Climatização	37.691	37.691	37.691	0
Equip. de Comunicação	22.301	21.413	19.726	2.575
Equipamentos em Geral	1.068.936	767.169	756.261	312.676
Equipamentos Informática	229.861	206.331	205.651	24.210
Equipamentos med. e odonto	34.043	34.043	34.043	0
Imóveis	718.158	718.158	718.158	0
Móveis	202.089	80.609	78.411	123.679
Obras e Construções	17.466.856	4.118.148	3.934.954	13.531.902
Pavimentações	23.028.043	2.127.048	1.854.632	21.173.411
Serviços diversos	8.640	6.310	6.310	2.330
Veículos	1.540.170	1.025.180	1.025.180	514.990
TOTAL	44.389.999	9.170.213	8.699.130	35.690.869

Período: Janeiro 2017 a Agosto 2023

Classificação	Valor liberado R\$	Valor Liquidado R\$	Valor Pago R\$	Valor a Pagar R\$
Eletrodomésticos	388.640	383.544	383.544	5.096
Equipamentos agrícolas	44.587	44.587	44.587	0
Equipamentos de Climatização	514.105	514.105	514.105	0
Equipamentos de Comunicação	326.941	326.053	324.365	2.575
Equipamentos em Geral	6.537.358	6.194.732	6.183.824	353.534
Equipamentos Informática	5.173.152	5.149.622	5.148.942	24.210
Equip médicos e odontológicos	1.844.970	1.844.850	1.844.850	120
Imóveis	12.221.403	12.221.403	12.221.403	0
Instrumentos musicais	102.720	102.720	102.720	0
Máquinas Pesadas	4.728.488	4.728.488	4.728.488	0
Mobiliário Escolar	790.413	790.413	790.413	0
Móveis	2.525.436	2.391.556	2.389.357	136.079
Obras e Construções	82.431.903	68.874.999	68.639.274	13.792.629
Outros Materiais	8.000	8.000	8.000	0
Pavimentações	89.070.953	64.598.939	64.326.523	24.744.429
Serviços diversos	1.297.118	1.294.788	1.294.788	2.330
Veículos	9.046.433	8.531.443	8.531.443	514.990
TOTAL	217.052.620	178.000.242	177.476.627	39.575.992

Fonte: Secretaria Municipal da Fazenda

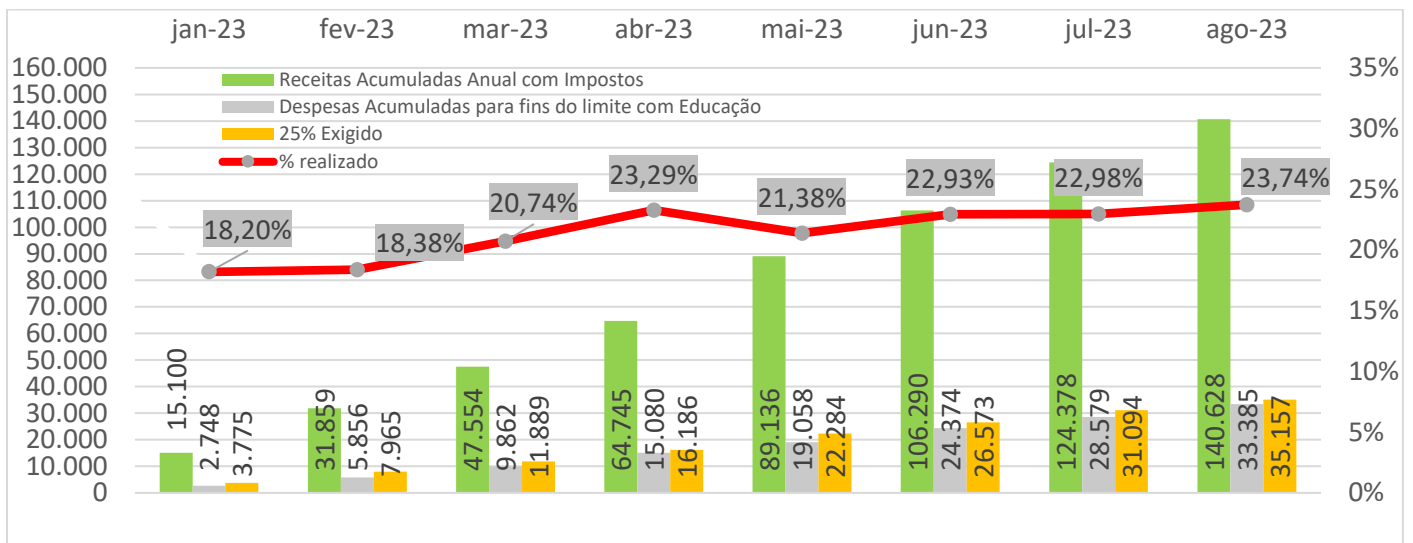
4. Lei de Responsabilidade Fiscal – LRF

A Constituição Federal de 1988 estabeleceu percentuais mínimos das receitas de impostos para aplicação em ações de educação e saúde. Além disso, fixou também limites máximos para as despesas do Poder Executivo e Legislativo Municipal.

LIMITES A SEREM OBSERVADOS PELOS MUNICÍPIOS

EDUCAÇÃO

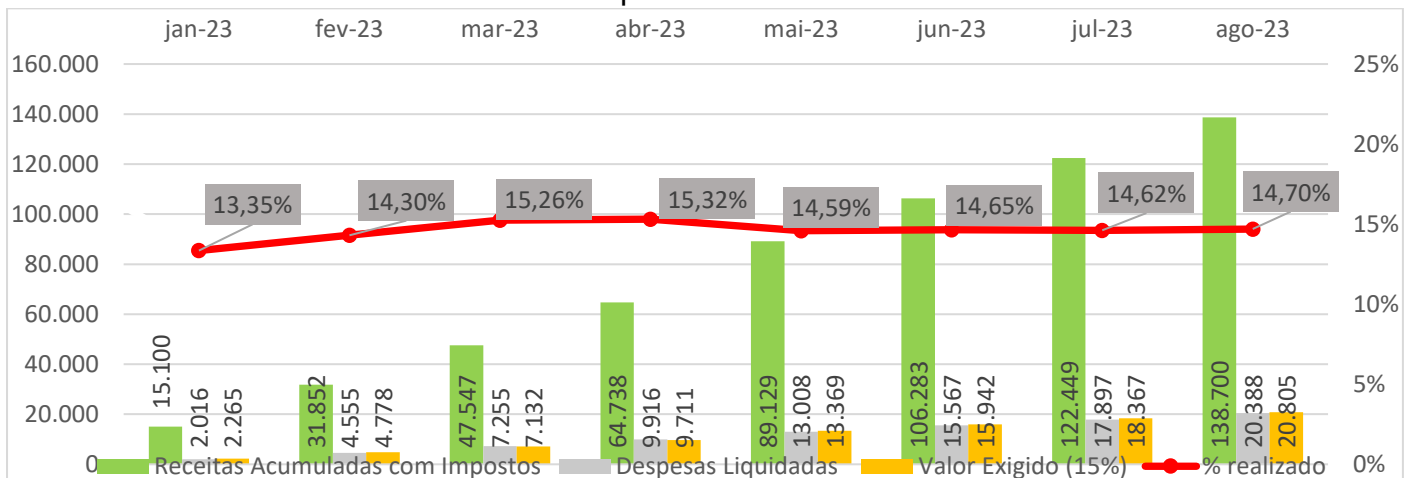
Valor Mínimo de 25% das Receitas com Impostos



Fonte: Secretaria Municipal da Fazenda

SAÚDE

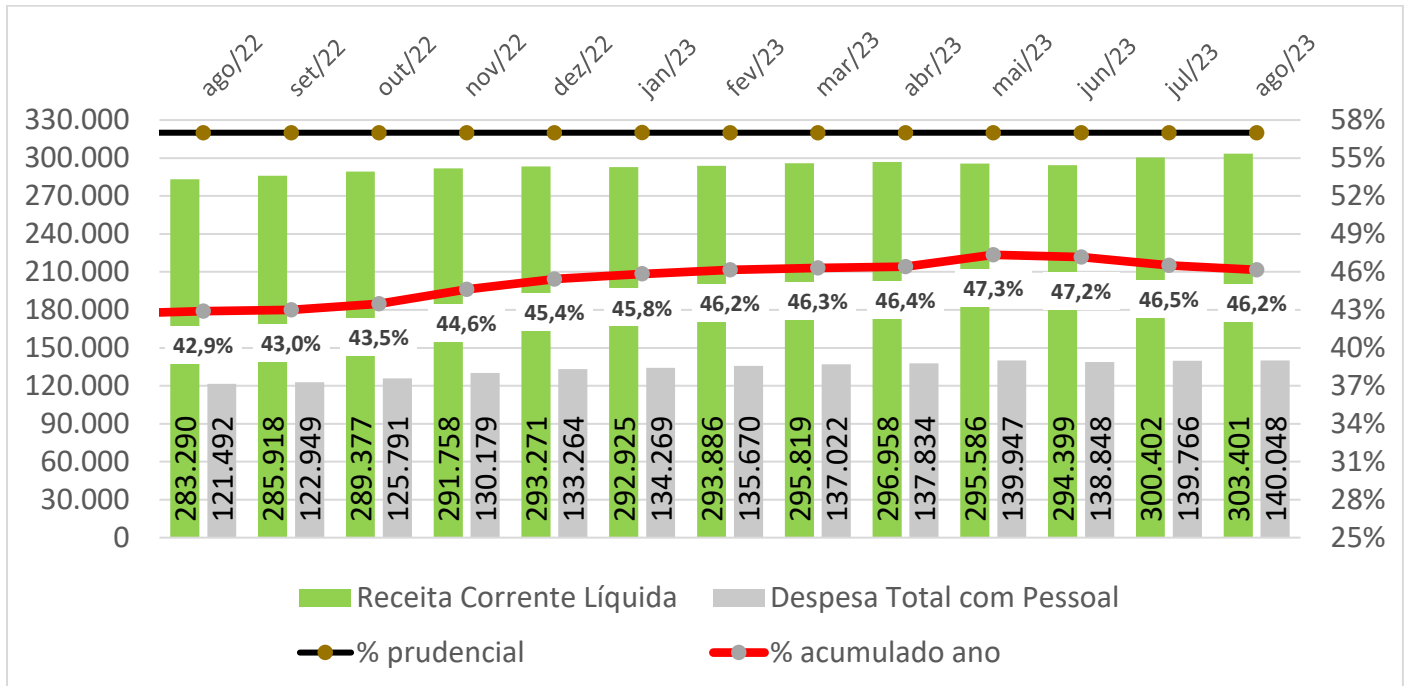
Valor Mínimo de 15% das Receitas com Impostos



Fonte: Secretaria Municipal da Fazenda

GASTOS COM FOLHA DE PAGAMENTO

A legislação estabelece um valor máximo de 54% da Receita Corrente Líquida para despesas com o Poder Executivo e um valor máximo de 6% da Receita Corrente Líquida para despesas com o Poder Legislativo.



Fonte: Secretaria Municipal da Fazenda

O incremento observado no percentual de comprometimento da Receita Corrente Líquida para o pagamento das Despesas com Pessoal reflete a necessidade da Administração Municipal em realizar atendimentos à população, notadamente na área da Educação diante da ampliação da procura e ocupação das vagas disponibilizadas pelo Município.

Contudo, mesmo estando dentro dos níveis permitidos pela Lei da Responsabilidade Fiscal, convém um monitoramento de modo a evitar o comprometimento da receita desfalcando recursos para investimentos.

5. Destaque Videirense – Edição 2023

Criado através da Lei n.3.663/19 e alterado pela Lei n.3.684/19, o Programa de Reconhecimento de Empresas e de Produtores Rurais “Destaque Videirense” homenageia 75 empresas e produtores rurais que se destacaram na contribuição ao desenvolvimento econômico do município de Videira.

Em sua 5ª. edição o evento aconteceu em 31 de agosto de 2023 e considerou a movimentação observada nos anos de 2021 e 2022 conforme as características indicadas na lei de criação. As categorias premiadas envolveram:

- I. Valor emitido de Nota de Produtor Rural
- II. Valor de ISS – Imposto sobre Serviço
- III. Valor Adicionado de ICMS

A relação de premiados consta a seguir:

<i>Ranking</i>	<i>Premiado</i>	<i>Categoria</i>
1	DORIVAL CARLOS BORGA	Produtor Rural
2	SILMAR DEMENEHC	Produtor Rural
3	MARTIN BUSS	Produtor Rural
4	SERGIO DEMENEHC	Produtor Rural
5	SÉRGIO LUIZ GHELHER	Produtor Rural
6	ANDRE LUCAS CARELLI	Produtor Rural
7	ADRIANO DI DOMENICO	Produtor Rural
8	MARCOS MORIGGI	Produtor Rural
9	JOSUÉ RISSARDI	Produtor Rural
10	SERGIO PEREIRA GOMES	Produtor Rural
1	COOPERATIVA DE TRABALHO MEDICO DE VIDEIRA	Recolhimento ISS
2	F.M. PNEUS LTDA	Recolhimento ISS
3	PLADISA PLANOS DE SAUDE S.A	Recolhimento ISS
4	BANCO DO BRASIL - AG. VIDEIRA	Recolhimento ISS
5	CAIXA ECONOMICA FEDERAL	Recolhimento ISS
6	CLICHERIA BLUMENAU LTDA	Recolhimento ISS
7	EURODIESEL SERVICOS TECNICOS LTDA	Recolhimento ISS

8	RODRIGO HAUSER CENTA	Recolhimento ISS
9	EJO ASSISTENCIA TECNICA LTDA	Recolhimento ISS
10	VERDE VALE SERVICOS LTDA	Recolhimento ISS
11	IMPERIAL MANUTENCAO INDUSTRIAL LTDA	Recolhimento ISS
12	AGUIA CORRETORA DE MERCADORIAS LTDA.	Recolhimento ISS
13	GATTI & BORTOLOSO ENGENHARIA LTDA	Recolhimento ISS
14	CLINICA DE RADIOLOGIA IMAGEM VIDEIRA LTDA	Recolhimento ISS
15	CARBONI DISTRIBUIDORA DE VEICULOS LTDA	Recolhimento ISS
16	RECAPADORA SAO CRISTOVAO LTDA	Recolhimento ISS
17	GRIBELE SERVICOS LTDA	Recolhimento ISS
18	SYNTHEO SECURITIZADORA DE CREDITOS S. A.	Recolhimento ISS
19	POSTO DE LAVAGEM TRES PINHEIROS LTDA ME	Recolhimento ISS
20	CONCEITO INDUSTRIAL MANUTENCAO LTDA	Recolhimento ISS
1	BRF S.A.	Valor Adicionado ICMS
2	MASTER AGROINDUSTRIAL S/A	Valor Adicionado ICMS
3	VIDEPLAST INDUSTRIA DE EMBALAGENS LTDA	Valor Adicionado ICMS
4	COOPERATIVA AGROPECUARIA VIDEIRENSE - COOPERVIL	Valor Adicionado ICMS
5	SUPERVIZA SUPERMERCADOS LTDA	Valor Adicionado ICMS
6	PREVEMAX INDUSTRIA E COMERCIO DE EPI S IMPERMEAVEIS E DESCARTAVEIS LTDA	Valor Adicionado ICMS
7	AGRICOLA FRAIBURGO S/A	Valor Adicionado ICMS
8	HAVAN S.A.	Valor Adicionado ICMS
9	PASSARELA CENTER LTDA	Valor Adicionado ICMS
10	AGRICOLA FRAIBURGO IND. COM. LTDA	Valor Adicionado ICMS
11	INDUSTRIAL MADEIREIRA S/A	Valor Adicionado ICMS
12	SULFIBRA INDUSTRIA E COMERCIO LTDA	Valor Adicionado ICMS
13	DICAVE GARTNER DISTRIBUIDORA CATARINENSE DE VEICULOS LTDA	Valor Adicionado ICMS
14	CENTRO CENTER ALIMENTOS LTDA	Valor Adicionado ICMS
15	FISCHER S/A - AGROINDUSTRIA	Valor Adicionado ICMS
16	GFX EMPREENDIMENTOS LTDA	Valor Adicionado ICMS
17	GG VESTUARIO PROFISSIONAL LTDA	Valor Adicionado ICMS
18	SUPERMERCADOS ZORNITTA LTDA	Valor Adicionado ICMS

19	VIDEIRA PET LTDA	Valor Adicionado ICMS
20	VIDEFRIGO IMPLEMENTOS PARA TRANSPORTE E REFRIGERACAO LTDA	Valor Adicionado ICMS
21	ADESUL IND E COM LTDA	Valor Adicionado ICMS
22	MANOS IMPLEMENTOS RODOVIARIOS LTDA	Valor Adicionado ICMS
23	COMERCIO DE MEDICAMENTOS BRAIR LTDA	Valor Adicionado ICMS
24	DRESCH & CIA LTDA	Valor Adicionado ICMS
25	ILIADA PERFUMES E COSMETICOS LTDA	Valor Adicionado ICMS
26	VIDEIRA INDUSTRIA DE IMPLEMENTOS RODOVIÁRIOS LTDA	Valor Adicionado ICMS
27	SERVICO SOCIAL DA INDUSTRIA	Valor Adicionado ICMS
28	PREVEMAX INDUSTRIA E COMERCIO DE EMBALAGENS E DISTRIBUIDORA DE EPI S LTDA	Valor Adicionado ICMS
29	PRELUZ INDUSTRIA E COMERCIO DE EMBALAGENS LTDA	Valor Adicionado ICMS
30	PITTOL CALCADOS CONCORDIA LTDA	Valor Adicionado ICMS
31	AGROPECUARIA CARBONI LTDA	Valor Adicionado ICMS
32	COMÉRCIO BG LTDA	Valor Adicionado ICMS
33	AUTO POSTO RIO DAS PEDRAS LTDA	Valor Adicionado ICMS
34	MADEBRAC INDUSTRIA E COMERCIO DE MADEIRAS LTDA	Valor Adicionado ICMS
35	VIDEPEL INDUSTRIA E COMERCIO DE ARTEFATOS DE PAPEL LTDA	Valor Adicionado ICMS
36	DB S.A. COMERCIO DE MOVEIS E ELETRODOMESTICOS	Valor Adicionado ICMS
37	MADEIREIRA VIDEPINUS LTDA	Valor Adicionado ICMS
38	CODEMA COMERCIAL E IMPORTADORA LTDA	Valor Adicionado ICMS
39	FARMACIA E DROGARIA SOMENSI LTDA	Valor Adicionado ICMS
40	MERCOPOL INDUSTRIA E COMERCIO DE POLIURETANOS LTDA	Valor Adicionado ICMS
41	VIDEMANG COMERCIO DE MAQUINAS E FERRAMENTAS LTDA	Valor Adicionado ICMS
42	PANHO FRUTAS LTDA	Valor Adicionado ICMS
43	AUTO ELITE LTDA	Valor Adicionado ICMS
44	AUTO MECANICA GERAL LTDA	Valor Adicionado ICMS
45	TFC INDUSTRIA DE EMBALAGENS LTDA	Valor Adicionado ICMS

